






EMPOCALDAS S.A E.S.P
Estado de Situación Financiera Individual (Prueba)
Periodos contables terminados al 31/08/2022 y 31/08/2021
(cifras en pesos colombianos)



	31/ago/2022	31/ago/2021	Var. Absoluta	Var. Relativa
ACTIVOS				
ACTIVO CORRIENTE	22,293,943,385	28,364,577,909	-6,070,634,524	-21.40%
Efectivo y equivalente al efectivo	6,702,607,790	14,439,515,213	-7,736,907,423	-53.58%
Cuentas por cobrar	9,966,679,437	8,290,314,130	1,676,365,307	20.22%
Inventarios	3,125,339,412	3,457,860,272	-332,520,859	-9.62%
Otros Activos	2,499,316,747	2,176,888,295	322,428,452	14.81%
ACTIVO NO CORRIENTE	228,974,466,910	224,542,299,328	4,430,659,856	1.97%
Inversiones	63,462,114	38,000,100	25,462,014	67.01%
Prestamos por cobrar	310,354,800	334,309,087	-23,954,287	-7.17%
Propiedades, planta y equipo	227,351,305,437	222,691,242,256	4,660,063,181	2.09%
Otros activos no corrientes	1,249,344,560	1,478,747,885	-229,403,325	-15.51%
TOTAL ACTIVO	251,268,410,296	252,906,877,237	-1,638,466,941	-0.65%
PASIVOS				
PASIVOS CORRIENTES	8,932,708,468	7,715,959,981	1,216,748,487	15.77%
Prestamos por Pagar Corto Plazo	1,377,352,624	1,221,102,625	156,249,999	12.80%
Cuentas por pagar	4,888,872,591	3,980,189,440	908,683,151	22.83%
Beneficios a los empleados	2,666,483,253	2,514,667,916	151,815,337	6.04%
PASIVOS NO CORRIENTES	24,538,141,439	33,639,909,262	-9,101,767,824	-27.06%
Prestamos por pagar Largo Plazo	18,092,741,807	22,328,044,040	-4,235,302,233	-18.97%
Provisiones	1,143,005,833	2,186,714,051	-1,043,708,218	-47.73%
Otros pasivos recaudados terceros y recursos en a	5,302,393,799	9,125,151,172	-3,822,757,373	-41.89%
TOTAL PASIVO	33,470,849,907	41,355,869,244	-7,885,019,337	-19.07%
PATRIMONIO				
Capital Suscrito y Pagado	873,195,400	873,195,400	0	0.00%
Reserva	41,998,006,012	41,998,006,012	0	0.00%
Resultados de ejercicios anteriores	89,927,348,706	85,042,371,902	4,884,976,804	5.74%
Resultados del ejercicio	4,470,334,867	3,134,221,288	1,336,113,578	42.63%
Otras partidas de patrimonio	80,503,213,391	80,503,213,391	0	0.00%
Ganancias o Perdidas en Inversiones	25,462,014	0	25,462,014	
TOTAL PATRIMONIO	217,797,560,389	211,551,007,993	6,246,552,396	2.95%
TOTAL PASIVO MAS PATRIMONIO	251,268,410,296	252,906,877,237	-1,638,466,941	-0.65%


 ANDRES FELIPE TABA ARROYAVE
 Gerente


 ESTEFANIA LONDOÑO OSORIO
 Contadora Publica
 TP. 229483-T


 JOSE OSCAR BEDOYA AGUIRRE
 Jefe Departamento Administrativo
 y Financiero (E)



EMPOCALDAS S.A. E.S.P
Estado de Resultado Integral Individual (Prueba)
Periodos contables terminados al 31/08/2022 y 31/08/2021
(Cifras en pesos colombianos)



	31/ago/2022	31/ago/2021	Var. Absoluta	Var. Relativa
Ingresos por prestación del servicio	33,554,047,282	30,191,641,634	3,362,405,648	11.14%
Costo por prestación del servicio	19,605,814,963	17,207,627,523	2,398,187,440	13.94%
RESULTADOS BRUTA	13,948,232,319	12,984,014,111	964,218,209	7.43%
Gastos de administración y operación	8,317,145,186	7,386,381,761	930,763,425	12.60%
Otros gastos operacionales	226,427,174	1,249,528,936	-1,023,101,762	-81.88%
RESULTADOS OPERACIONAL	5,404,659,960	4,348,103,414	1,056,556,546	24.30%
Ingresos financieros	99,295,639	54,561,629	44,734,010	81.99%
Gastos financieros	1,044,783,643	625,059,852	419,723,791	67.15%
Otros ingresos y Gastos no Operacionales	11,162,911	-643,383,903	654,546,814	-101.74%
RESULTADO DEL PERIODO	4,470,334,867	3,134,221,288	1,336,113,578	42.63%
RESULTADO INTEGRAL DEL PERIODO	4,470,334,867	3,134,221,288	1,336,113,578	42.63%

ANDRES FELIPE TABA ARROYAVE
Gerente

ESTEFANIA LONDOÑO OSORIO
Contadora Publica
TP. 229483-T

JOSE OSCAR BEDOYA AGUIRRE
Jefe Departamento Administrativo
y Financiero (E)